



УПРАВЛЕНИЕ ФЕДЕРАЛЬНОЙ
СЛУЖБЫ ГОСУДАРСТВЕННОЙ
СТАТИСТИКИ ПО РЕСПУБЛИКЕ
КРЫМ И Г. СЕВАСТОПОЛЮ

РЫНОК ПЛАТНЫХ УСЛУГ НАСЕЛЕНИЮ

январь – июнь 2024 г.

02.08.2024

Республика Крым

СОДЕРЖАНИЕ

Динамика объема платных услуг населению	3
Динамика индекса физического объема платных услуг населению	4
Структура рынка платных услуг населению	6
Индекс физического объема платных услуг населению по видам	7
Динамика объема бытовых услуг населению	8
Динамика индекса физического объема бытовых услуг населению	9
Структура рынка бытовых услуг населению	11
Индекс физического объема бытовых услуг населению по видам	12

ДИНАМИКА ОБЪЕМА ПЛАТНЫХ УСЛУГ НАСЕЛЕНИЮ*

КРЫМСТАТ

Объем платных услуг населению в фактических ценах, млн рублей

январь – июнь 2024 г.

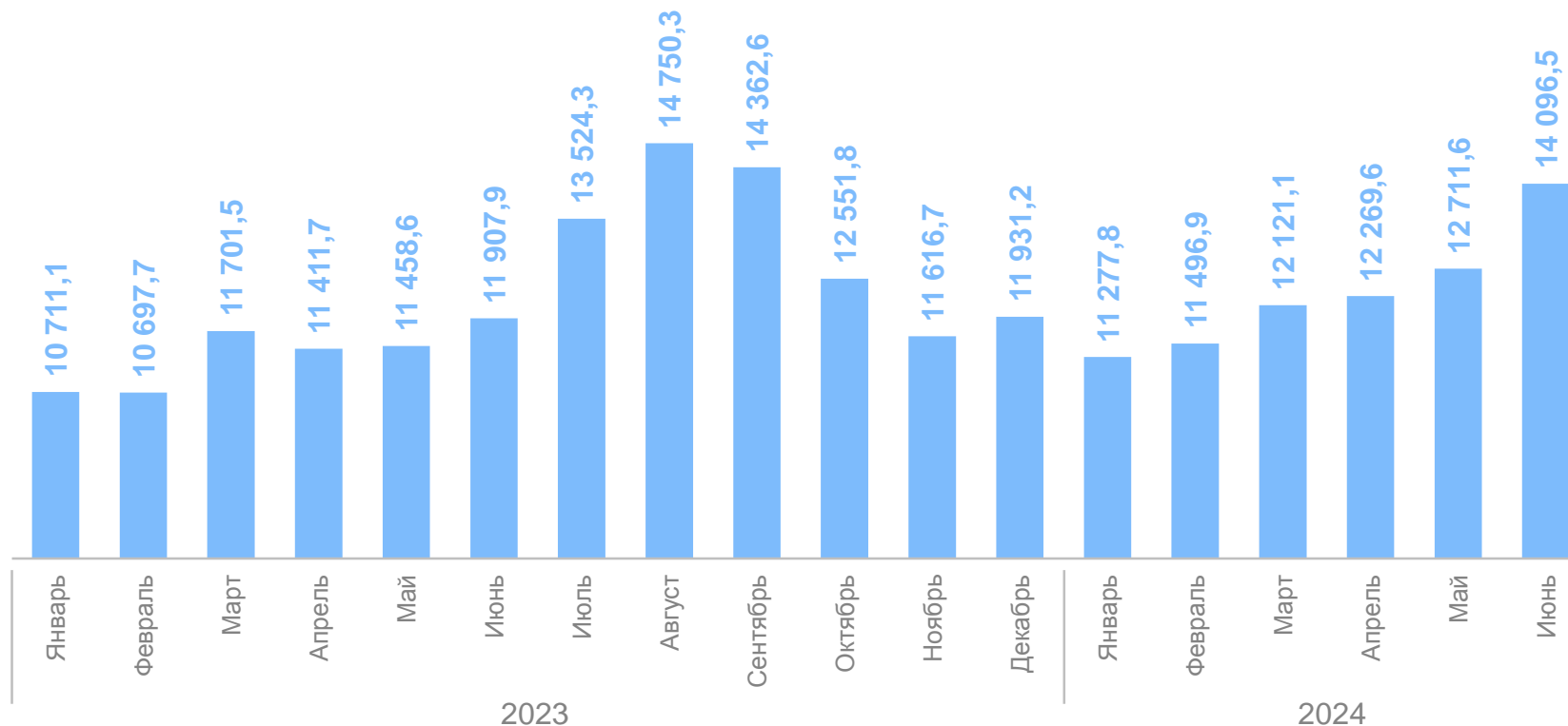


74,0 млрд рублей

январь – июнь 2023 г.



67,9 млрд рублей



*По оперативным данным.

ДИНАМИКА ИНДЕКСА ФИЗИЧЕСКОГО ОБЪЕМА ПЛАТНЫХ УСЛУГ НАСЕЛЕНИЮ*

КРЫМСТАТ

в %

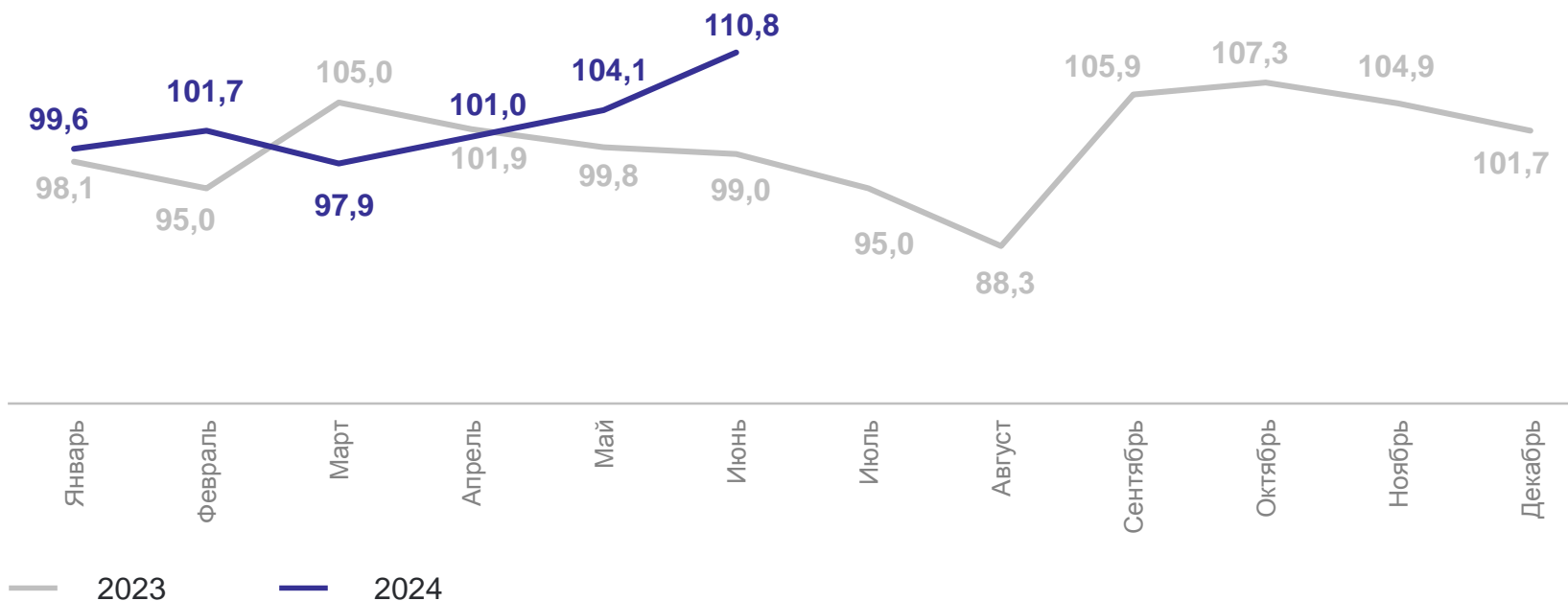
Индекс физического объема к соответствующему месяцу предыдущего года

январь – июнь 2024 г.
к январю – июню 2023 г.

102,4

январь – июнь 2023 г.
к январю – июню 2022 г.

99,8



*По оперативным данным.

ДИНАМИКА ИНДЕКСА ФИЗИЧЕСКОГО ОБЪЕМА ПЛАТНЫХ УСЛУГ НАСЕЛЕНИЮ*

к предыдущему месяцу, в %

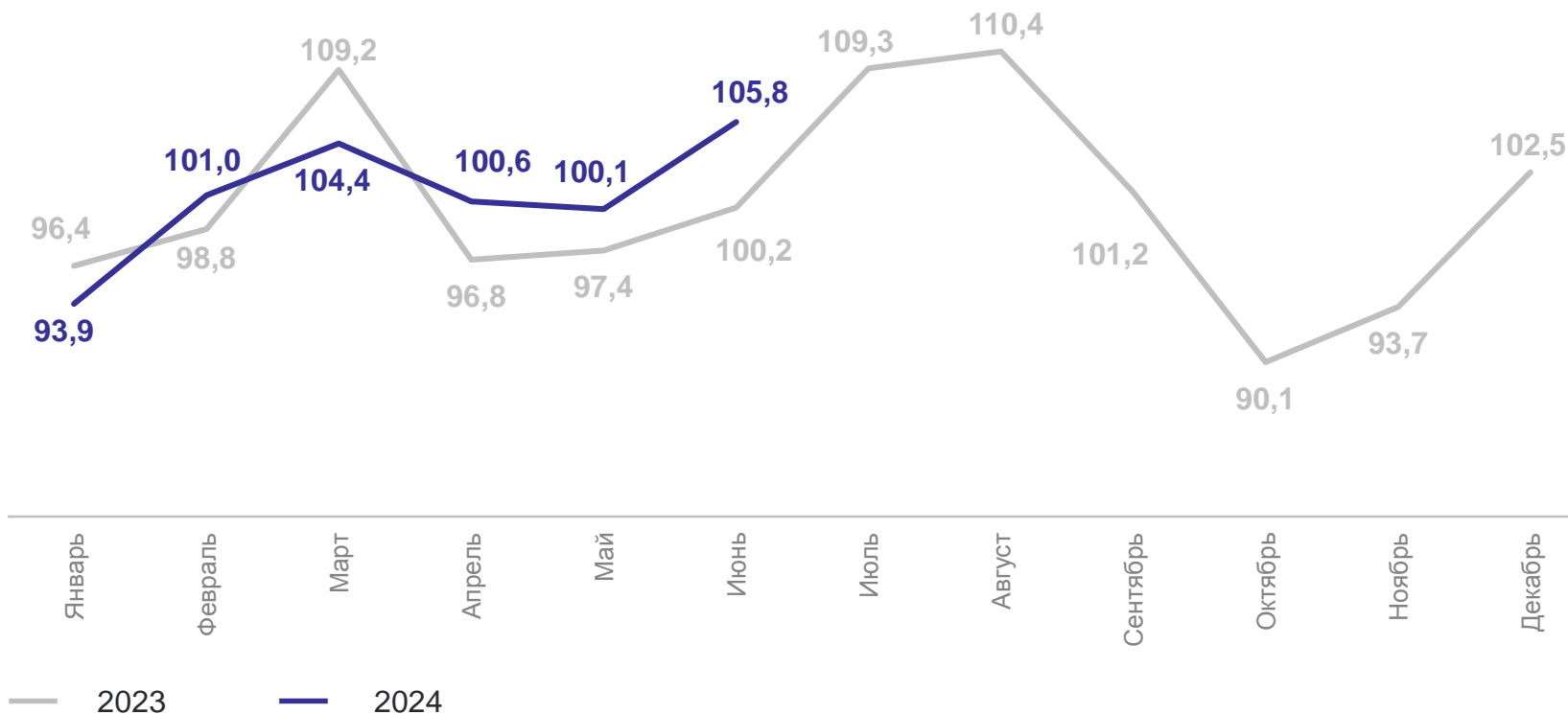
КРЫМСТАТ

июнь 2024 г.
к маю 2024 г.

105,8

июнь 2023 г.
к маю 2023 г.

100,2



*По оперативным данным.

СТРУКТУРА РЫНКА ПЛАТНЫХ УСЛУГ НАСЕЛЕНИЮ ПО ВИДАМ*

январь – июнь 2024 г.

КРЫМСТАТ

Объем отдельных видов платных услуг населению, млн рублей

Коммунальные	15 177,8
Бытовые	13 059,1
Специализированных коллективных средств размещения	7 183,7
Прочие виды платных услуг	5 954,6
Гостиниц и аналогичные услуги по предоставлению временного жилья	5 732,0
Транспортные	4 981,5

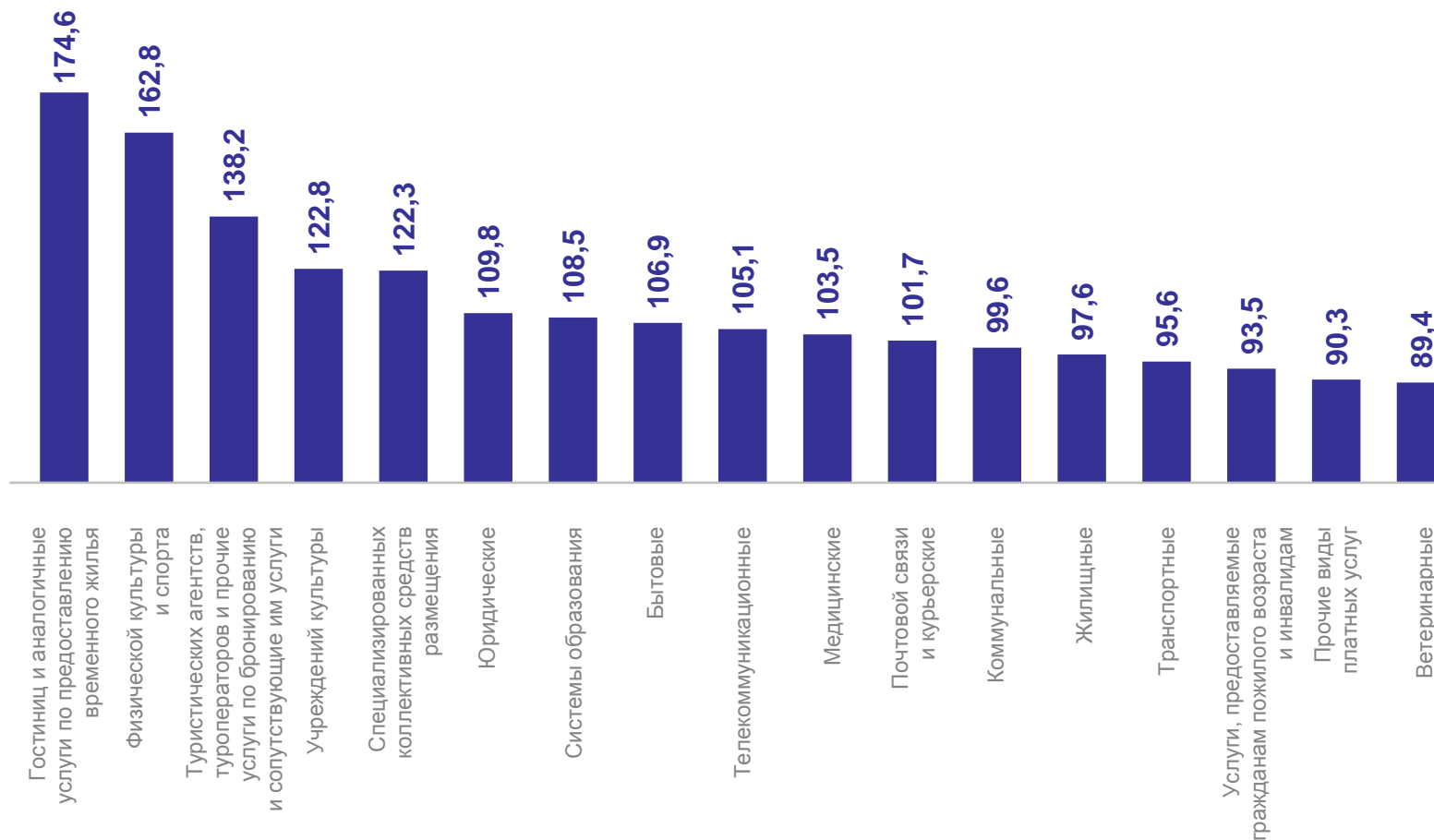


*По оперативным данным.

ИНДЕКС ФИЗИЧЕСКОГО ОБЪЕМА ПЛАТНЫХ УСЛУГ НАСЕЛЕНИЮ ПО ВИДАМ*

июнь 2024 г. к июню 2023 г., в %

КРЫМСТАТ



Услуги гостиниц и аналогичные услуги по предоставлению временного жилья

174,6

Услуги физической культуры и спорта

162,8

Прочие платные услуги

90,3

Ветеринарные

89,4

*По оперативным данным.

ДИНАМИКА ОБЪЕМА БЫТОВЫХ УСЛУГ НАСЕЛЕНИЮ*

КРЫМСТАТ

Объем бытовых услуг населению в фактических ценах, млн рублей

январь – июнь 2024 г.

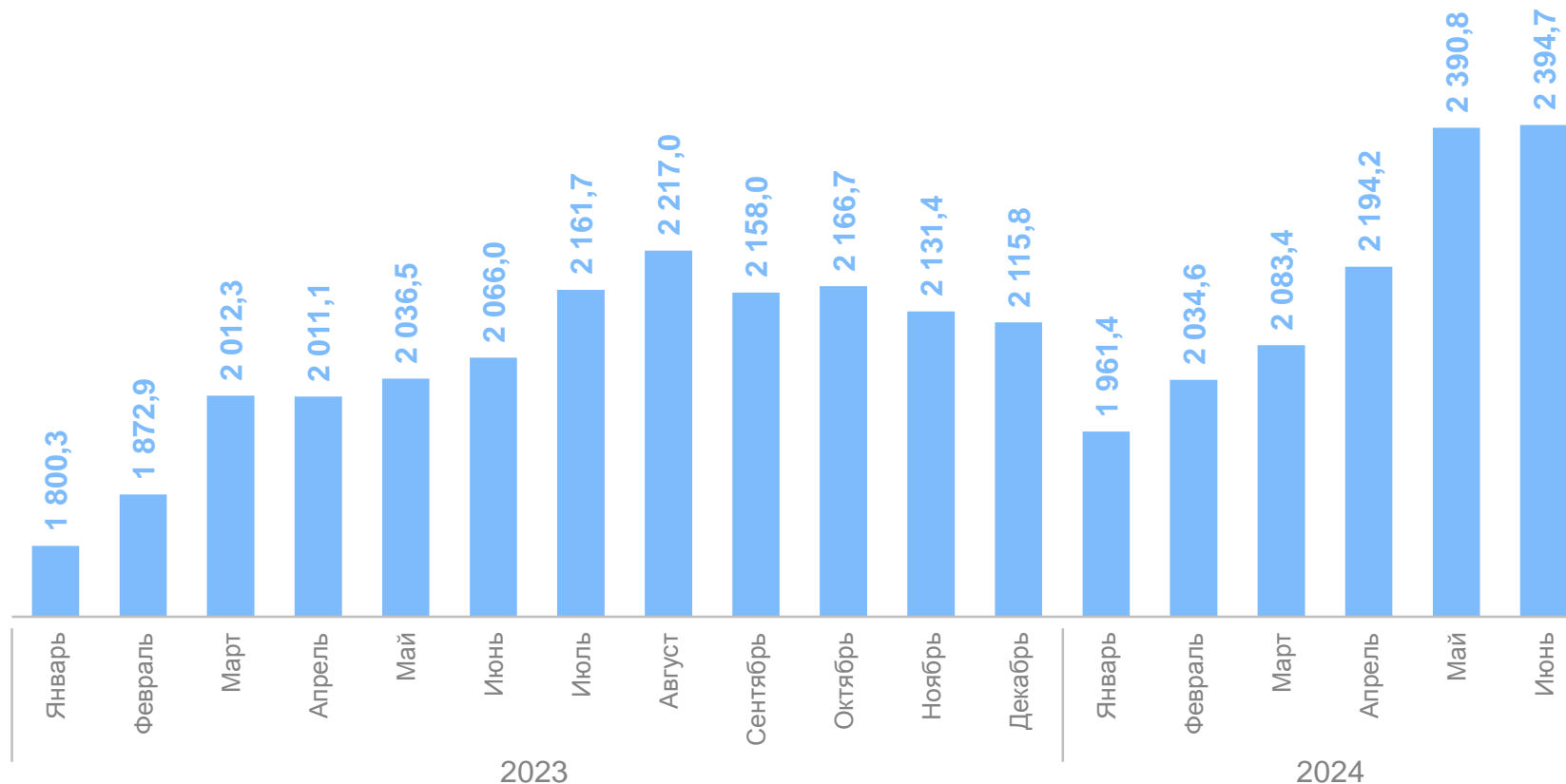


13,1 млрд рублей

январь – июнь 2023 г.



11,8 млрд рублей



*По оперативным данным.

ДИНАМИКА ИНДЕКСА ФИЗИЧЕСКОГО ОБЪЕМА БЫТОВЫХ УСЛУГ НАСЕЛЕНИЮ*

КРЫМСТАТ

в %

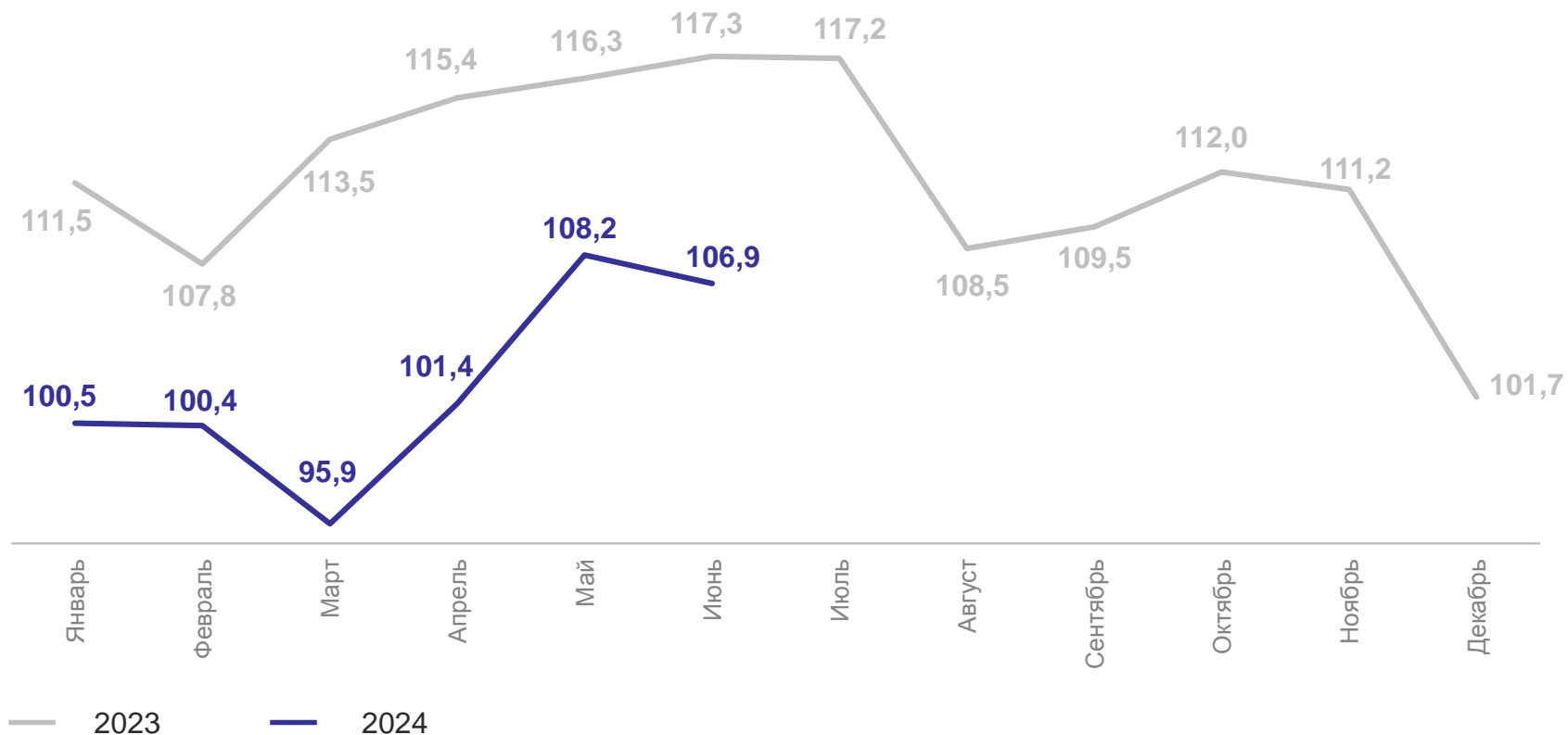
Индекс физического объема к соответствующему месяцу предыдущего года

январь – июнь 2024 г.
к январю – июню 2023 г.

102,4

январь – июнь 2023 г.
к январю – июню 2022 г.

113,8



*По оперативным данным.

ДИНАМИКА ИНДЕКСА ФИЗИЧЕСКОГО ОБЪЕМА БЫТОВЫХ УСЛУГ НАСЕЛЕНИЮ*

к предыдущему месяцу, в %

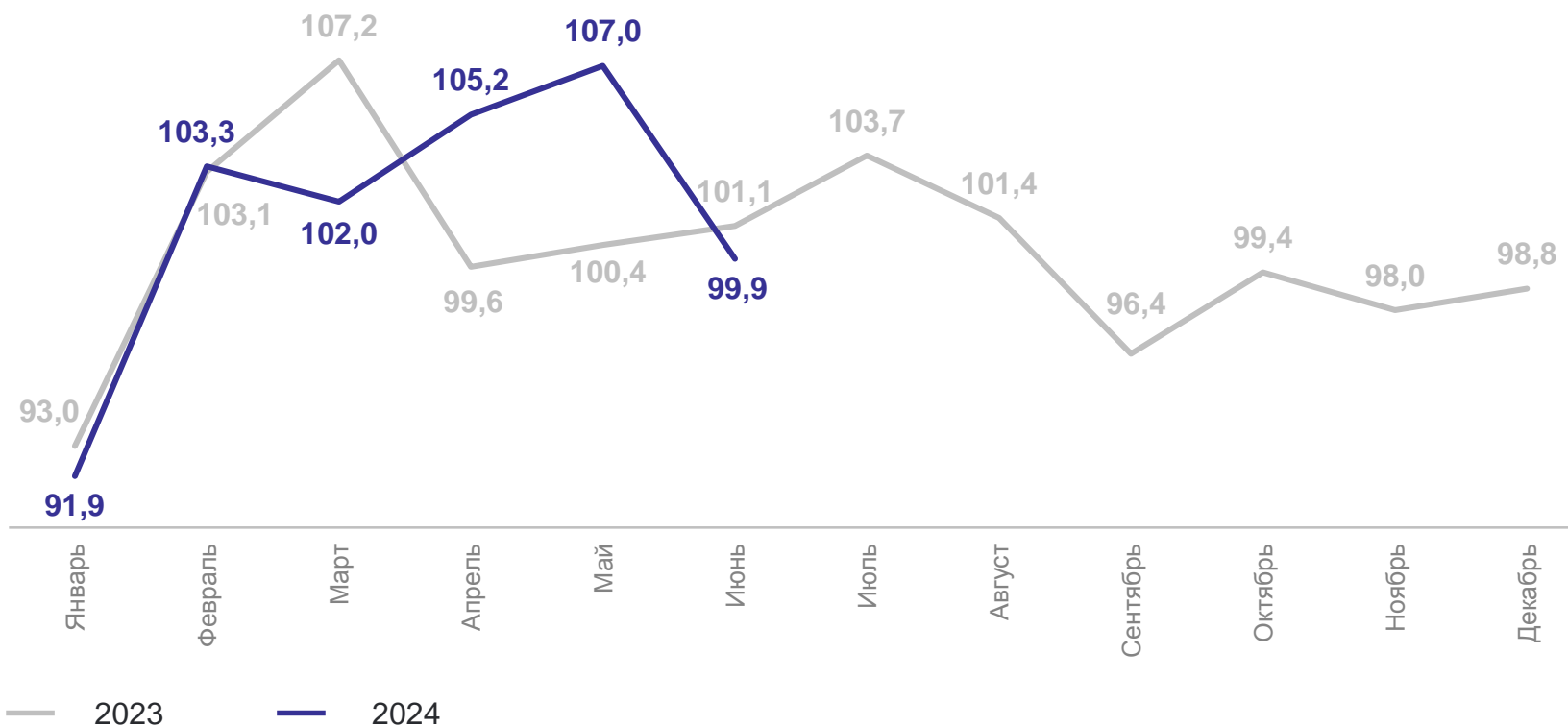
КРЫМСТАТ

июнь 2024 г.
к маю 2024 г.

99,9

июнь 2023 г.
к маю 2023 г.

101,1



*По оперативным данным.

СТРУКТУРА РЫНКА БЫТОВЫХ УСЛУГ НАСЕЛЕНИЮ ПО ВИДАМ*

январь – июнь 2024 г.

КРЫМСТАТ

Объем отдельных видов бытовых услуг населению, млн рублей

Парикмахерские и косметические

4 681,4

Ремонт и строительство жилья и других построек

4 039,3

Техобслуживание и ремонт транспортных средств, машин и оборудования

1 799,5

Прочие виды бытовых услуг

753,8

Ритуальные

565,4

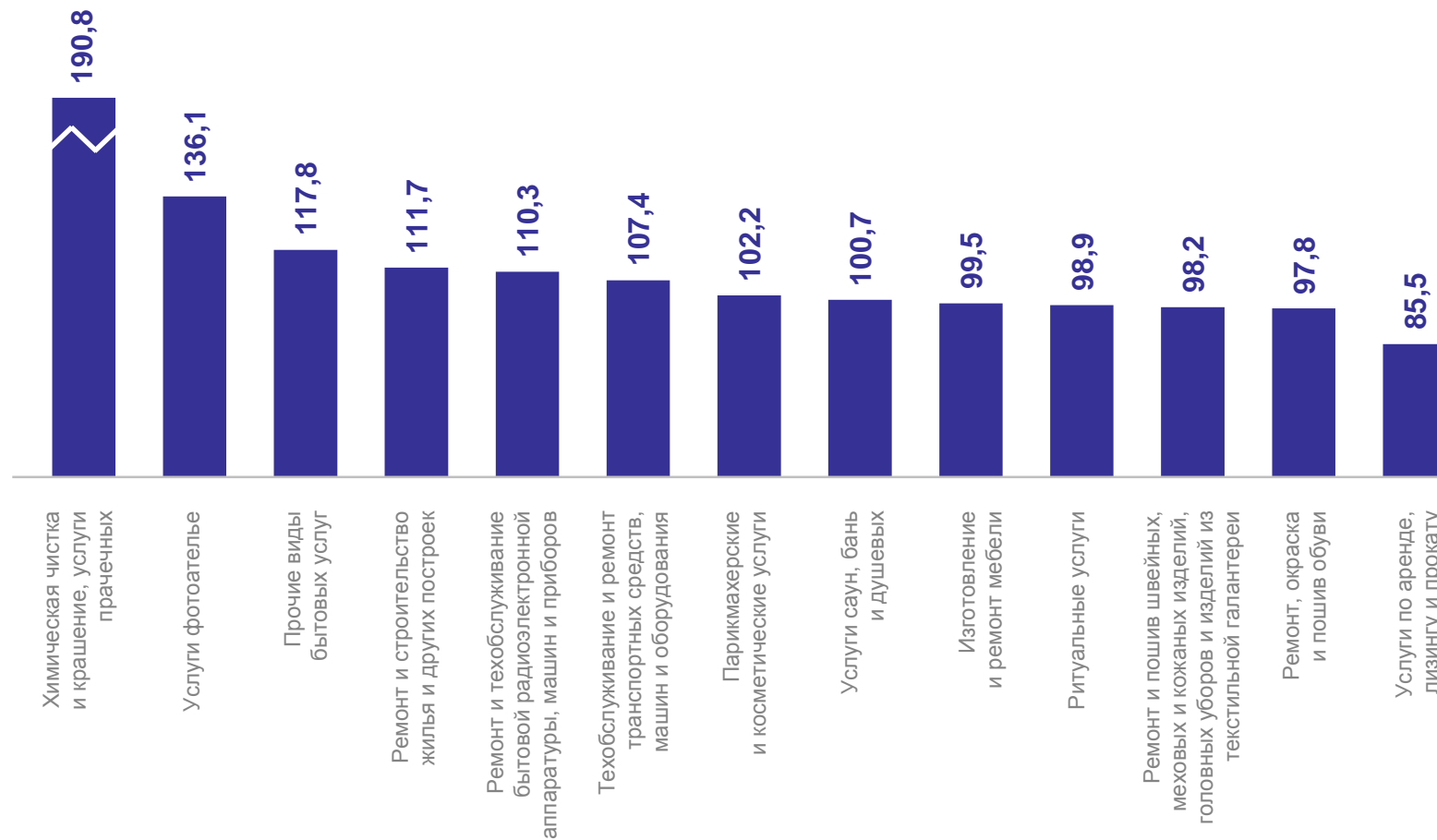


*По оперативным данным.

ИНДЕКС ФИЗИЧЕСКОГО ОБЪЕМА БЫТОВЫХ УСЛУГ НАСЕЛЕНИЮ ПО ВИДАМ*

июнь 2024 г. к июню 2023 г., в %

КРЫМСТАТ



Химическая чистка и крашение, услуги прачечных

190,8

Услуги фотоателье

136,1

Ремонт, окраска и пошив обуви

97,8

Услуги по аренде, лизингу и прокату

85,5

*По оперативным данным.